

ПРЕДПРИЯТИЕ МАКСАЭРО

- Производство воздуховодов и систем вентиляции
- Клапаны противопожарные
- Клапаны дымоудаления
- Вентиляторы общепром, дымоудаления, крышные

220056, г. Минск, ул. Стариновская, 15

Тел./факс: +375 17 244-67-44, 258-67-51, 347-73-56, 252-54-27

Velcom: +375 29 603-88-99

E-mail: olegaero@yandex.by

www.maxaero.by



Фильтры воздушные ССФ-К6М



Высокопроизводительная секция складчатых фильтров многоступенчатой очистки воздуха типа ССФ-К6М

Секция складчатых фильтров многоступенчатой очистки воздуха типа ССФ-К6М предназначена для установки фильтров типа ФяС-К и позволяет обеспечивать 2-х и 3-х ступенчатую очистку воздуха в системах приточной, вытяжной вентиляции, систем кондиционирования воздуха бытовых, административных и промышленных зданий, а также очистки атмосферного воздуха, засасываемого компрессорными и газотурбинными установками.

За счет применения высокопроизводительных фильтров типа ФяС-К с габаритами 592x592x600 мм и обратного (реверсивного) фильтра ФяС-КО с габаритными размерами 592x592x600 мм обеспечивается высокая скорость воздуха в секции ССФ-К6М (около 4 м/с).

Увеличение скорости воздуха в секции ССФ-К6М позволяет увеличить пропускную способность на 30% по сравнению со стандартными секциями СКФ и ССФ при сохранении габаритных размеров проходного сечения секций.

В секции ССФ-К6М может быть установлена 2-х или 3-х ступенчатая очистка воздуха.

2-х ступенчатая очистка воздуха обеспечивается установкой предварительного обратного фильтра ФяС-КО (ФГО) классов от G4 до F9 и фильтра финишной очистки типа ФяС-К (ФТО) (классов от F8 до E12). Схема установки 2-х ступенчатой системы фильтрации показана на рис.1.

3-х ступенчатая очистка воздуха обеспечивается установкой фильтров финишного фильтра ФяС-К (класс F8-E12), фильтра предварительной очистки обратного фильтра ФяС-КО, а также фильтра грубой очистки ФяП-ВО (класса G2) способного улавливать, собирать и удалять капельную влагу. Схема установки 3-х ступенчатой системы фильтрации показана на рис.2. Фильтр (влагоуловитель) ФяП-ВО устанавливается в виде чехла на обратный фильтр ФяС-КО перед его установкой в секцию ССФ-К6М.

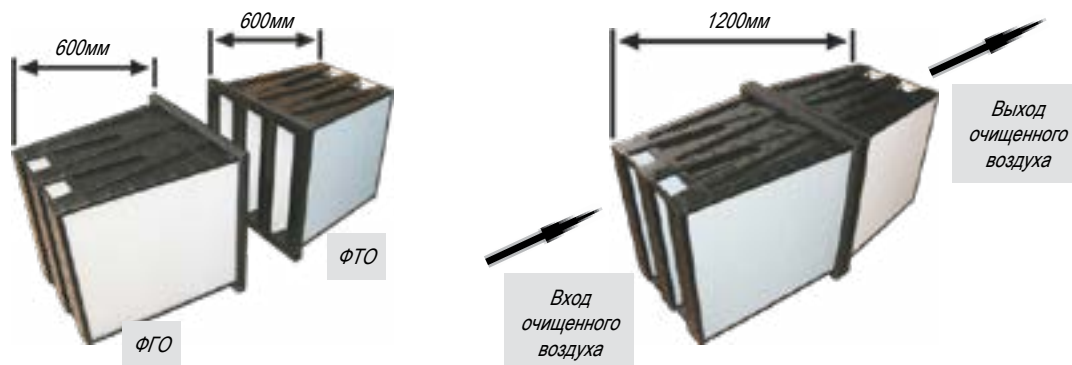


Рис. 1 Схема 2-х ступенчатой очистки воздуха



Рис.2 Схема 3-х ступенчатой очистки воздуха

ОБЩЕЕ УСТРОЙСТВО

Секция ССФ-К6М (рис.1 и 2) состоит из металлического корпуса (1), имеющего на входе и выходе фланцы (2) для соединения с фланцами вентиляционной системы посредством болтовых соединений через уплотнительную резину.

С одной из сторон секция имеет дверь (3), которая уплотняется с корпусом за счет размещения на ней специальных прижимов. Дверь может располагаться или с левой (исполнение «Л») или с правой (исполнение «П») сторон секции (уточняется при заказе). Для секции ССФ-К6М-2/6х3 и 2/6х2 обслуживание секции осуществляется с 2-х сторон.

Внутри корпуса ярусами размещаются фильтры ФяС-КО со стороны входа воздуха и ФяС-К со стороны выхода очищенного воздуха (2-х ступенчатая система фильтрации). Фильтры ФяС-КО и ФяС-К вставляются в направляющие одновременно и задвигаются внутрь секции друг за другом.

В случае использования 3-х ступенчатой системы фильтрации, вначале на фильтр ФяС-КО одевается грубый фильтр (влагоуловитель ФяП-ВО), после чего фильтр ФяС-КО с установленным на нем ФяП-ВО вдвигается по направляющим секции ССФ-К6М вместе с фильтром ФяС-К.

Герметизация фильтров ФяС-КО и ФяС-К осуществляется за счет уплотнения нанесенного на рамку одного из фильтров и поджатия их специальным прижимным устройством друг к другу. При поджатии фильтров друг к другу каналы входа воздуха фильтры ФяС-К совмещаются с каналами выхода воздуха из фильтра ФяС-КО, что обеспечивает общее снижение сопротивления на 20% по сравнению с 2-мя фильтрами, установленными отдельно.

На торцевые вертикальные поверхности рамок фильтров ФяС-КО и ФяС-К наносятся уплотнительные прокладки, которые обеспечивают герметизацию фильтров ФяС-КО и ФяС-К с задней стенкой секции ССФ-К6М, фильтров между собой.

В обозначение фильтров ФяС-КО и ФяС-К добавляется индекс «У», обозначающий наличие указанного уплотнения.

Для контроля сопротивления фильтров ФяС-КО и ФяС-К секция ССФ-К6М оснащается штуцерами для подключения микроманометров, например DPG-600.

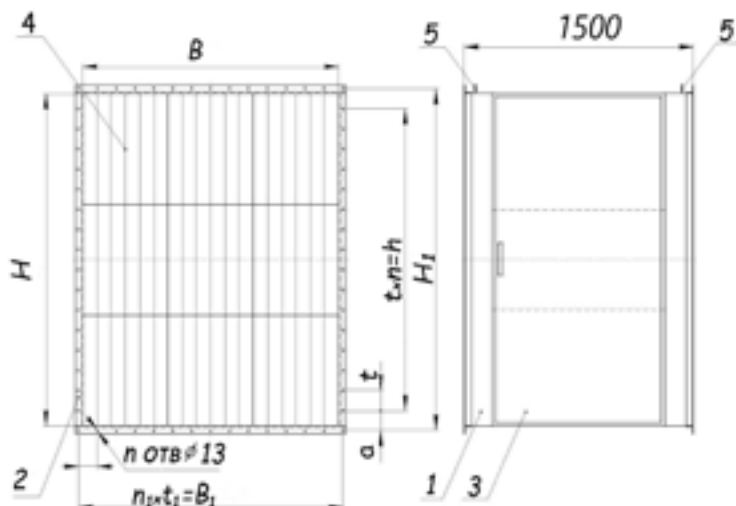


Рис.1 Схема секции ССФ-К6М

1-корпус; 2- фланец; 3-дверь;
4-фильтры; 5-штуцер




Рис.2 Схема секции ССФ-К6М 2/6x3, 2/6x2

1-корпус; 2-фланец; 3-дверь;
4-фильтры; 5-штуцер

ТЕХНИЧЕСКИЕ ХАРАКТЕРИСТИКИ СЕКЦИИ ССФ-К6М

Таблица 1

Наименование	Размерность	Величина Код ССФ-К6М										
		2/1x1	2/1x2	2/1x3	2/2x1	2/2x2	2/2x3	2/3x1	2/3x2	2/3x3		
Номинальная производительность:	м³/ч	5000	10000	15000	10000	20000	30000	15000	30000	45000	60000	90000
Начальное аэродинамическое сопротивление для 2-х ступенчатой* системы ФяС-КО+ФяС-К классов: G4+F8 G4+F9	Па							200				
								220				
Для 3-х ступенчатой* системы фильтрации классов: G2+G4+F8 G2+G4+F9	Па							220				
								240				
Рекомендуемое конечное сопротивление: 2-х ступенчатой системы 3-х ступенчатой системы	Па							700				
								850				

*Начальное сопротивление для фильтров других классов уточняется при заказе.

ГАБАРИТНЫЕ И ПРИСОЕДИНИТЕЛЬНЫЕ РАЗМЕРЫ ССФ-К6М, мм

Таблица 2

Код ССФ-К6М	Н	В	а	t	n	h	Н ₁	t ₁	n ₁	В ₁	п отв.
2/1x1	667	600	101	105	5	525	727		6		26
2/1x2	1374		117	120	10	1200	1434	110		660	34
2/1x3	2081		125,5	126	15	1890	2141				42
2/2x1	667	1195	101	105	5	525	727		10		36
2/2x2	1374		117	120	10	1200	1434	125,5		1255	44
2/2x3	2081		125,5	126	15	1890	2141				52
2/3x1	667	1788	101	105	5	525	727		14		46
2/3x2	1374		117	120	10	1200	1434	132		1848	54
2/3x3	2081		125,5	126	15	1890	2141				62
2/6x2	1374	---	117	120	10	1200	1434		---	3736	108
2/6x3	2081		125,5	126	15	1890	2141				124

МАРКИРОВКА

1. Пример маркировки секции ССФ-К6(М)(М3) для установки фильтров ССФ-К6М 2/3x1П(Л)

Расшифровка:

С- секция;

С - складчатого;

Ф - фильтра;

К6 – компактные фильтры ФяС-К с глубиной 600 мм

М – 2-х ступенчатая система ФяС-К+ФяС-КО

М3 – 3-х ступенчатая система ФяС-К+ФяС-КО+ФяП-ВО

2 - типоразмер фильтра;

3x1 - количество фильтров (3 по ширине, 1 по высоте);

П - правое исполнение (дверь расположена с правой стороны по ходу движения воздуха).

Л - левое исполнение (дверь расположена с левой стороны по ходу движения воздуха).

Примечание: в стандартную комплектацию секции ССФ-К6М фильтры не входят и заказываются отдельно с указанием типа и класса очистки.

ТЕХНИЧЕСКОЕ ОБСЛУЖИВАНИЕ

В процессе эксплуатации фильтров следует контролировать их аэродинамическое сопротивление (перепад давления) по показаниям манометра, присоединенного к штуцерам (7) секции ССФ.

При достижении величины перепада давления, указанной в проекте или, исходя из располагаемого давления в вентиляционной системе, необходимо производить замену фильтров.